

Итоги социально–экономического развития муниципального округа «Усинск» Республики Коми за 2023 год

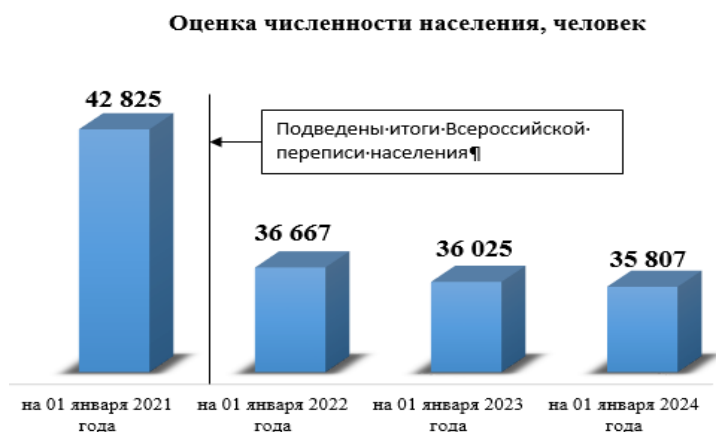
Социально-экономическое развитие муниципального округа «Усинск» Республики Коми в 2023 году соответствовало целям, задачам и направлениям, обозначенным в Стратегии социально-экономического развития МО ГО «Усинск» до 2035 года и Прогнозе социально-экономического развития МО ГО «Усинск» на 2022 год и на плановый период 2023 и 2024 годов.

По данным Территориального органа Федеральной службы государственной статистики по Республике Коми экономика муниципального округа «Усинск» Республики Коми за 2023 год характеризовалась следующими основными показателями:

ДЕМОГРАФИЧЕСКАЯ СИТУАЦИЯ

Численность постоянного населения муниципального округа на 01 января 2024 года уменьшилась на 0,6 % и составила 35 807 человек.

Диаграмма 1.



Демографическая ситуация муниципального округа напрямую зависит от изменений естественного прироста населения и миграционных процессов.

За 11 месяцев 2023 года численность родившихся составила 346 человек, что на 4,9% ниже показателя 2022 года. Численность умерших составила 311 человек, что на 5,2% ниже показателя 2022 года. Естественный прирост населения составляет 35 человек.

Диаграмма 2.



Диаграмма 3.



Число прибывших составило 1573 человек, это выше показателя предыдущего года на 10%. Число выбывших составляет 1814 человек, что меньше показателя аналогичного периода прошлого года на 12%. С января по ноябрь 2023 года миграционная убыль населения составила (-241) человек (в аналогичном периоде 2022 года – (-632 человека)).

УРОВЕНЬ ЖИЗНИ НАСЕЛЕНИЯ

1. Заработная плата

За 2023 года среднемесячная номинальная начисленная заработная плата на одного работника сложилась в размере 123 084 рубля, что выше уровня прошлого года на 13,1% (в 2022 г.- 108 853 рубля).

Высокий уровень заработной платы наблюдается по следующим видам деятельности: «Деятельность профессиональная, научная и техническая»; «Добыча полезных ископаемых»; «Транспортировка и хранение».

Диаграмма 4. Среднемесячная начисленная заработная плата работников, рублей (без субъектов малого предпринимательства)

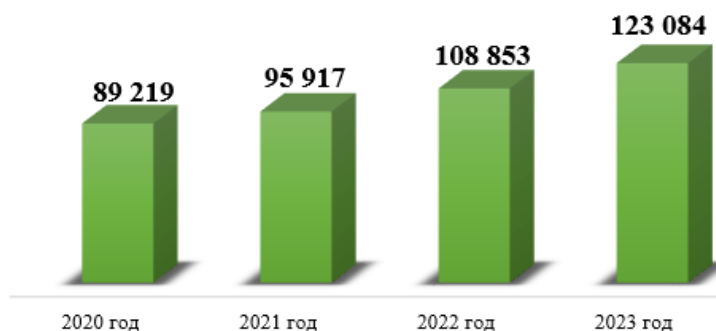


Диаграмма 5. Среднемесячная начисленная заработная плата работников организаций по видам экономической деятельности (без субъектов малого предпринимательства) за 2023 год.



2. Занятость и безработица

Среднесписочная численность работников организаций (без субъектов малого предпринимательства) за 2023 год составила 21 507 человек, что на 1,1 % выше уровня 2022 года (21 268 человек). Наибольшее количество работников занято в следующих сферах: «Добыча полезных ископаемых»; «Транспортировка и хранение»; «Образование».

Таблица 1. Среднесписочная численность работников организаций (без субъектов малого предпринимательства) по видам экономической деятельности за 2023 год.

	Среднесписочная численность, чел
Муниципальный округ «Усинск» Республики Коми	21 507
Добыча полезных ископаемых	9 394
Транспортировка и хранение	2 486
Образование	1 786
Строительство	1 380
Обрабатывающие производства	1 059
Государственное управление и обеспечение военной безопасности; социальное обеспечение	941
Обеспечение электрической энергией, газом и паром, кондиционирование воздуха	939
Деятельность в области здравоохранения и социальных услуг	901
Деятельность административная и сопутствующие дополнительные услуги	832
Торговля оптовая и розничная; ремонт автотранспортных средств и мотоциклов	491
Водоснабжение, водоотведение, организация сбора и утилизация отходов, деятельность по ликвидации загрязнений	374
Деятельность профессиональная, научная и техническая	280
Деятельность в области культуры, спорта, организации досуга и развлечений	135
Деятельность финансовая и страховая	127
Деятельность гостиниц и предприятий общественного питания	106
Деятельность в области информации и связи	71

В декабре 2023 года на учете в государственных учреждениях службы занятости населения состояло 127 человек, что в 1,4 раза ниже чем в 2022 году. Количество зарегистрированных безработных по отношению к 2022 году снизилось на 45,0 % и составляет 100 человек. Нагрузка незанятого населения на одну заявленную вакансию составила 0,1 ед. (в декабре 2022 года – 0,3 ед.).

По данным ГУ РК «ЦЗН города Усинска» с 01.01.2023 по 26.12.2023 количество высвобождаемых работников составило 59 человек. Численность безработных – 97 человек, в том числе сельских жителей – 4 человека. Численность обратившихся граждан, причиной увольнения которых стало сокращение численности или штата – 24 человека. Трудоустроено при посредничестве ГУ РК «ЦЗН г. Усинск» 96 человек. В банке вакансий находилось 1 188 вакансий. Уровень зарегистрированной безработицы за отчетный период снизился в 2 раза и составил 0,4% (в 2022 году – 0,8%)

Диаграмма 6.

Численность зарегистрированных безработных, человек

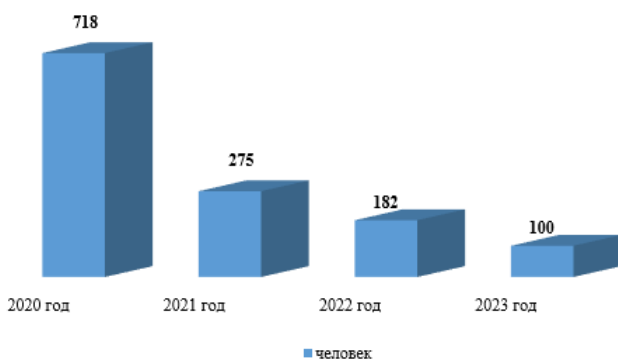
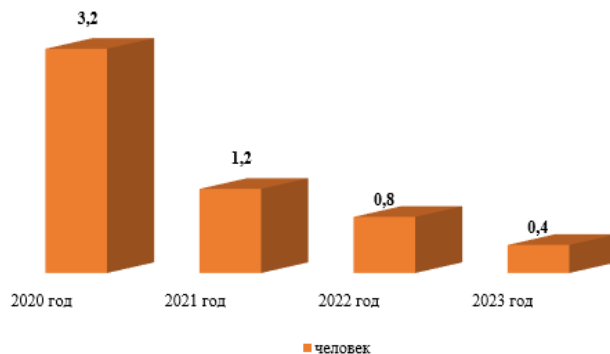


Диаграмма 7.

Уровень зарегистрированной безработицы, %



3. Пенсионное обеспечение.

По состоянию на 01 января 2024 года численность пенсионеров составила 12 203 человека (на 01 января 2023 года – 12 341 человек).

Диаграмма 8.

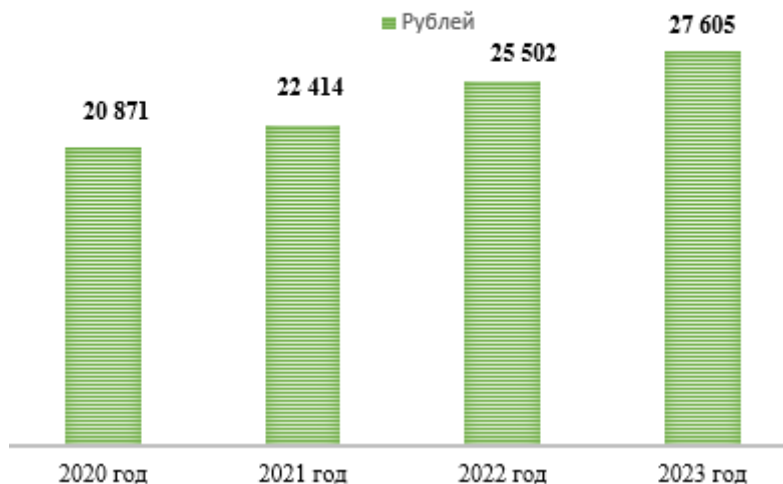
**ЧИСЛЕННОСТЬ ПЕНСИОНЕРОВ,
ЧЕЛОВЕК**



Средний размер назначенных пенсий на 01 января 2024 года составил 27 605 рублей.

Диаграмма 9.

**СРЕДНИЙ РАЗМЕР НАЧИСЛЕННЫХ
ДЕНЕЖНЫХ ПЕНСИЙ**



ХАРАКТЕРИСТИКА ХОЗЯЙСТВУЮЩИХ СУБЪЕКТОВ

На 01 января 2024 года в муниципальном округе «Усинск» Республики Коми зарегистрировано 861 ед. юридических лиц (по формам собственности: государственная–12, муниципальная–61 частная–733 другие–55 ед.) что на 2,8 % меньше, чем в аналогичном периоде 2023 года (886 ед.). В общем объёме Республики Коми количество юридических лиц муниципального округа «Усинск» Республики Коми составляет 7,0%. За 2023 год зарегистрировано 46 организаций, ликвидировано 69 организаций.

Количество индивидуальных предпринимателей по сравнению с 2022 годом увеличилось на 0,1% (или на 2 человека) и составило 1 480 человек (в 2022 г.- 1 478 человек).

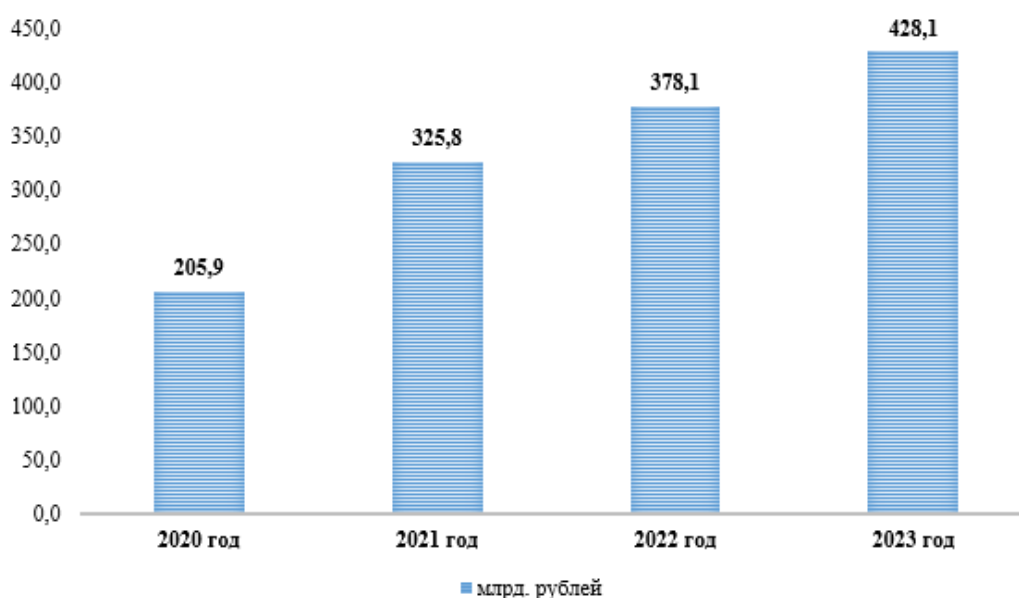
В 2023 году количество самозанятых выросло в 1,6 раза по сравнению с 2022 годом и составило 2 060 человек (в 2022 – 1 274).

Наибольшее количество предприятий и индивидуальных предпринимателей занято в отраслях: «Транспортировка и хранение», «Торговая оптовая и розничная; ремонт автотранспортных средств и мотоциклов», «Строительство»; «Деятельность по операциям с недвижимым имуществом».

ОБОРОТ ОРГАНИЗАЦИЙ

За 2023 год оборот организаций, включая территориально–обособленные подразделения (без субъектов малого предпринимательства, по организациям со средней численностью работников свыше 15 человек) по сравнению с 2022 годом (в фактически действующих ценах) увеличился на 13,2% и составил 428,1 млрд. рублей.

Диаграмма 10. Оборот организаций за 2020–2023 годы, млрд. руб.



В сравнении с 2022 годом наблюдается положительная динамика в промышленном секторе экономики по объему отгруженных товаров по всем представленным видам деятельности, а именно увеличились:

- добыча полезных ископаемых на 14,9 % или на 48,5 млрд. рублей;
- обрабатывающие производства на 39,4 % или на 1,6 млрд. рублей;

- обеспечение электрической энергией, газом и паром; кондиционирование воздуха на 16,8 % или на 503,2 млн. рублей;

Отрицательная динамика наблюдается по следующим видам деятельности:

- водоснабжение; водоотведение; организация сбора и утилизация отходов; деятельность по ликвидации загрязнений на 5,8 % или на 50,6 млн. рублей.

Таблица 2. Объем отгруженных товаров собственного производства, выполненных работ и услуг собственными силами организаций в 2023 году (без субъектов малого предпринимательства) в сравнении с 2022 годом

Вид деятельности	Объем, млн. руб.	
	2023 год	2022 год
Добыча полезных ископаемых	373 380,1	324 886,9
Обрабатывающие производства	5 620,1	4 030,4
Обеспечение электрической энергией, газом и паром; кондиционирование воздуха	3 503,6	3 000,4
Водоснабжение; водоотведение; организация сбора и утилизация отходов, деятельность по ликвидации загрязнений	825,9	876,5

За анализируемый период возросло производство следующих видов продукции: электроэнергии на 7,3 % или на 55,0 млн кВт.ч.; масла сливочного на 18,1 %; песков природных на 95,5 %; топлива дизельного на 495%.

Таблица 3. Произведено продукции в 2023 году в % к 2022 году.

Виды продукции	2023 год в % к 2022 году
Электроэнергия	107,3
Масло сливочное	118,1
Пески природные	195,5
Топливо дизельное	595,0

Вместе с тем, сократилось производство следующих видов продукции: газа природного и попутного на 1,4% или на 29,1 млн.м³; пара и горячей воды на 10,0% или 303,9 тыс. Гкал; замороженной оленины на 24,5 %, молока, кроме сырого на 22,8 %; сыры, продукты сырные и творог на 25%.

Таблица 4.

Виды продукции	2023 год в % к 2022 году
Газ природный и попутный	98,6
Пар и горячая вода	90,0
Оленина замороженная	75,5
Молоко, кроме сырого	77,2
Сыры, продукты сырные и творог	75,0

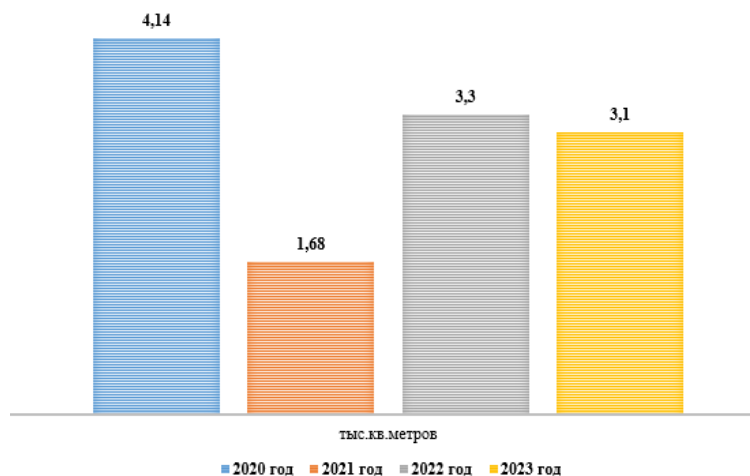
СТРОИТЕЛЬСТВО

За 2023 год крупными и средними организациями объем выполненных работ по виду деятельности «Строительство» составил 3,1 млрд. руб., что на 2,6 % больше,

чем за 2022 год.

На территории муниципального округа «Усинск» Республики Коми в 2023 году введено 3 063 кв.м общей площади жилых помещений, построенных населением, что на 6,1% меньше чем в 2022 году.

Диаграмма 11. Ввод жилых домов, тыс. кв. метров



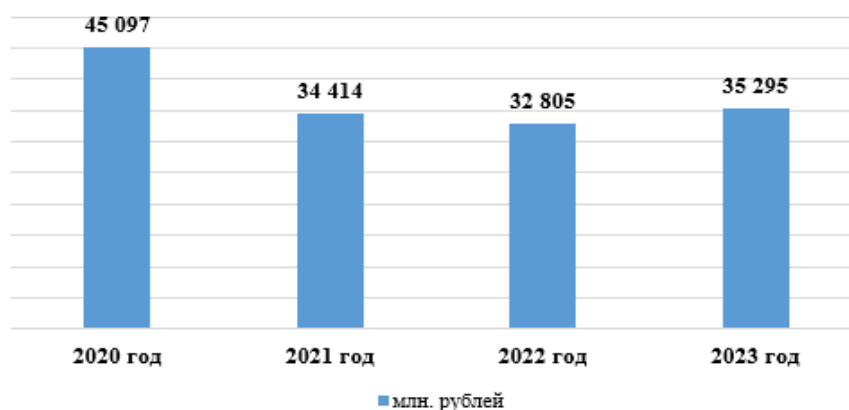
За 2023 год выдано 29 разрешения на строительство и 13 разрешения на ввод объектов в эксплуатацию.

ИНВЕСТИЦИИ

Инвестиции в основной капитал на 2023 год составили 35 294,5 млн. рублей, в т.ч. собственные средства – 34 959,1 млн. рублей, привлеченные средства – 335,4 млн. рублей, из них бюджетные средства 315,9 млн. рублей (федеральный бюджет – 8,2 млн. рублей; республиканский бюджет РК – 258,0 млн. рублей; местный бюджет – 49,7 млн. рублей).

Диаграмма 12.

Инвестиции в основной капитал (без субъектов малого предпринимательства) за 2020 - 2023 гг., млн.рублей



ЦЕНЫ

Индекс потребительских цен и тарифов на товары и услуги населению по Республике Коми равен 107,3 % к декабрю 2022 года.

ТРАНСПОРТ

Автотранспортными организациями (по организациям всех видов деятельности (без субъектов малого предпринимательства) со средней численностью работников свыше 15 человек) перевезено 699,2 тыс. тонн груза, что на 7,3 % ниже аналогичного показателя прошлого года. Также уменьшился грузооборот транспорта и составил 38,6 млн. т. км. (на 14,6 % ниже аналогичного показателя прошлого года).

ИНФЕКЦИОННЫЕ ЗАБОЛЕВАНИЯ

За 2023 год количество отдельных инфекционных заболеваний населения составило: острые кишечные инфекции – 183 случая (48 % к 2022 г.), грипп и острые инфекции верхних дыхательных путей – 27,7 тыс. случаев (115 % к 2022 г.), гепатит – 31 случай (141 % к 2022 г.).

ПРЕСТУПНОСТЬ

За 2023 год зарегистрировано 854 преступления, что на 4% больше аналогичного показателя прошлого года. Общая раскрываемость преступлений составила 46%. Число зарегистрированных тяжких и особо тяжких преступлений составило 229 ед., что на 10% больше 2022 года.

Количество дорожно–транспортных происшествий 39 ед. что соответствует количеству прошлого года, из них: по вине нетрезвых водителей – 2 ед., по вине пешеходов – 1 ед., с участием детей в возрасте до 16 лет – 8 ед.

В муниципальном округе произошло 48 случаев пожара.

Доклад окончен. Спасибо за внимание!