




Численность населения

тысяч человек

737,9

396,3

341,6



Дети
и подростки
0-15 лет

Пожилые
люди
65 лет и старше

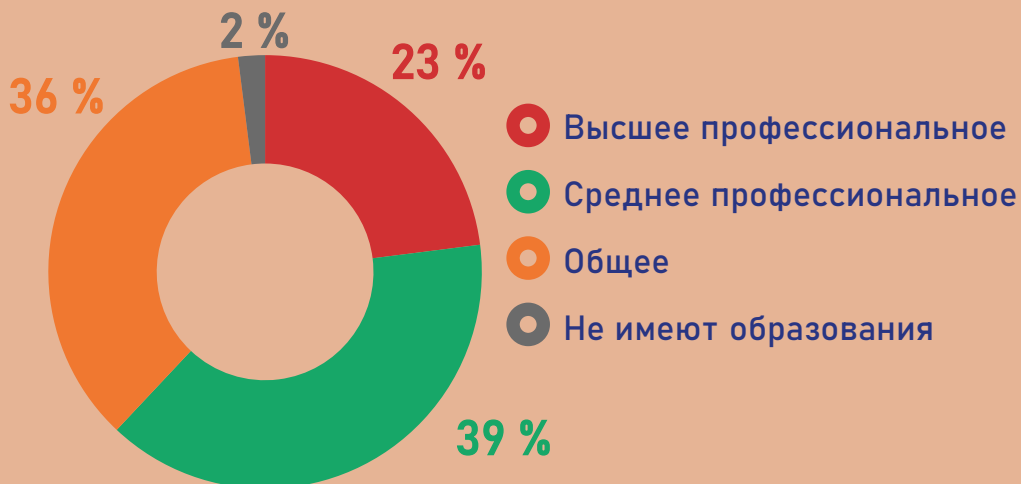
22 %

Коми
национальности

19 %

15 %

Население по уровню образования



17 %

Владеют
КОМИ ЯЗЫКОМ

Видза олан!




Численность населения

тысяч человек

233,9

129,1

104,7




Дети
и подростки
0-15 лет

Пожилые
люди
65 лет и старше

19 %

Коми
национальности

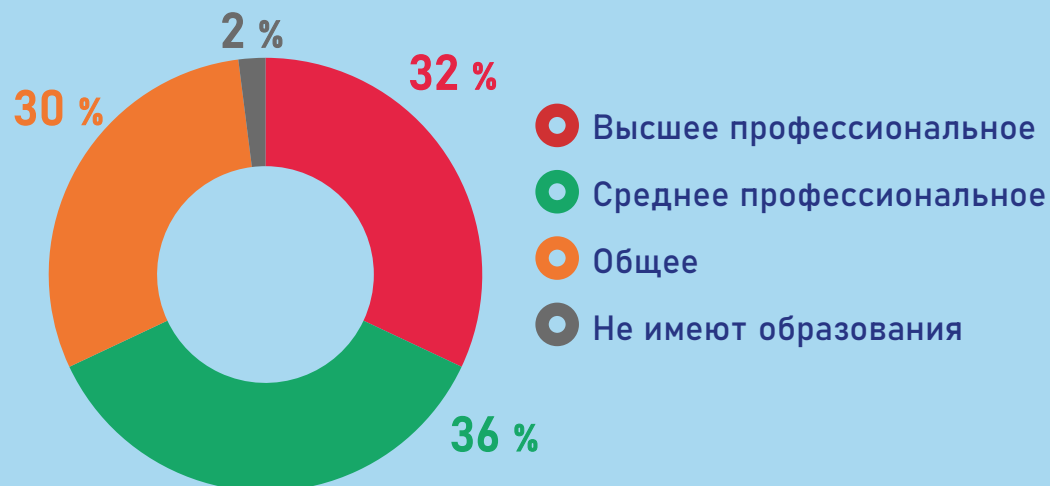


20 %



15 %

Население по уровню образования



10 %

Владеют
КОМИ ЯЗЫКОМ

Чолӧм!

МО ГО «Сыктывкар»

ВОРКУТА



Численность населения

тысяч человек

68,4

36,0

32,4



Дети
и подростки
0-15 лет

Пожилые
люди
65 лет и старше


1%

Коми
национальности

1%

Владеют
коми языком

Ог тӱд

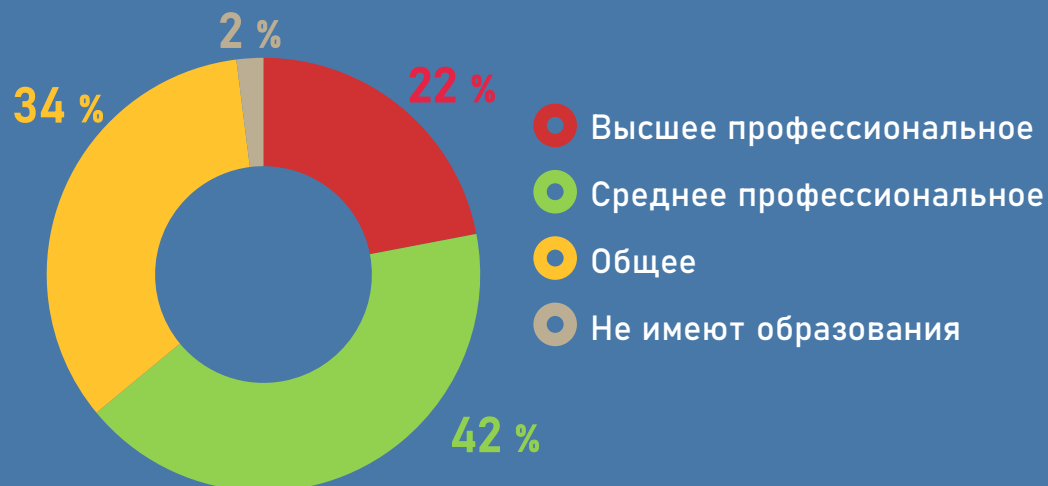


18%



10%

Население по уровню образования



Итоги Всероссийской переписи населения - 2020

МО ГО «Воркута»



Численность населения

тысяч человек

10,6


5,6

5,0



Дети
и подростки
0-15 лет

Пожилые
люди
65 лет и старше



18 %



16 %

8 %

Коми
национальности

Население по уровню образования



4 %

Владеют
КОМИ ЯЗЫКОМ

Чолӧм!

МО ГО «ВУКТЫЛ»



Численность населения

тысяч человек

21,9


12,0

9,8



Дети
и подростки
0-15 лет

Пожилые
люди
65 лет и старше



16 %



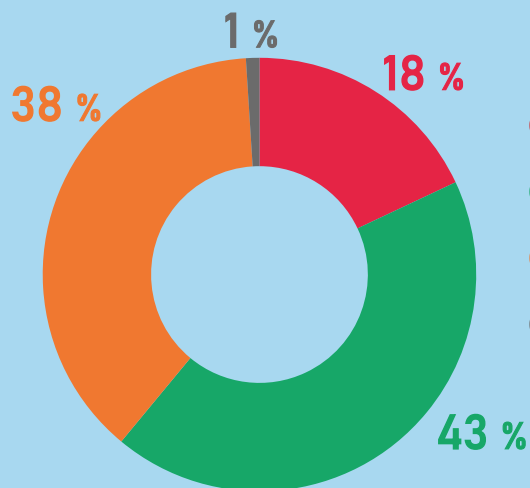
16 %

12 %

Коми
национальности




Население по уровню образования



- Высшее профессиональное
- Среднее профессиональное
- Общее
- Не имеют образования

8 %

Владеют
КОМИ ЯЗЫКОМ



МО ГО «Инта»

УСИНСК



Численность населения

тысяч человек

36,9

19,0



17,9



Дети
и подростки
0-15 лет

Пожилые
люди
65 лет и старше

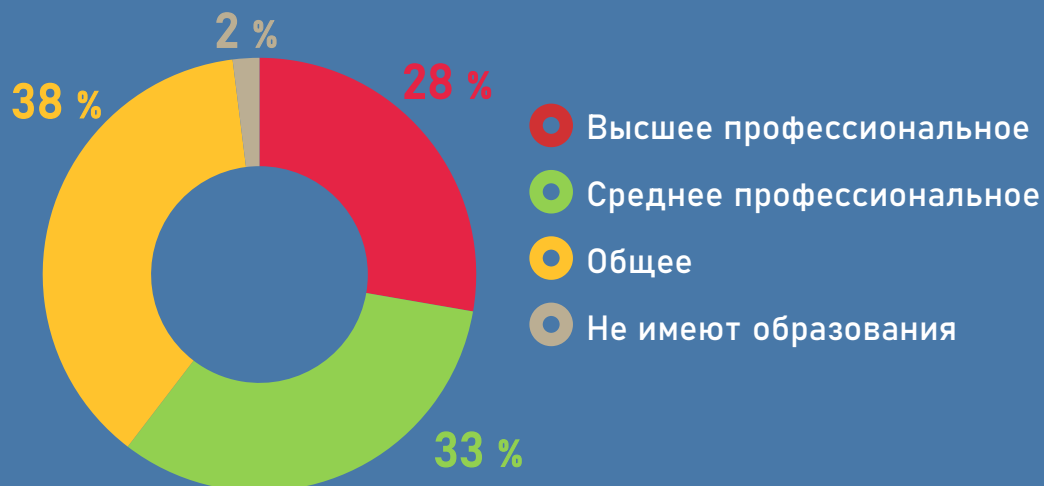
21 %

8 %

18 %

Коми
национальности

Население по уровню образования



15 %

Владеют
коми языком

Видза олан!

МО ГО «УСИНСК»



Численность населения

тысяч человек

96,2


51,4

44,8



Дети
и подростки
0-15 лет

Пожилые
люди
65 лет и старше




17 %



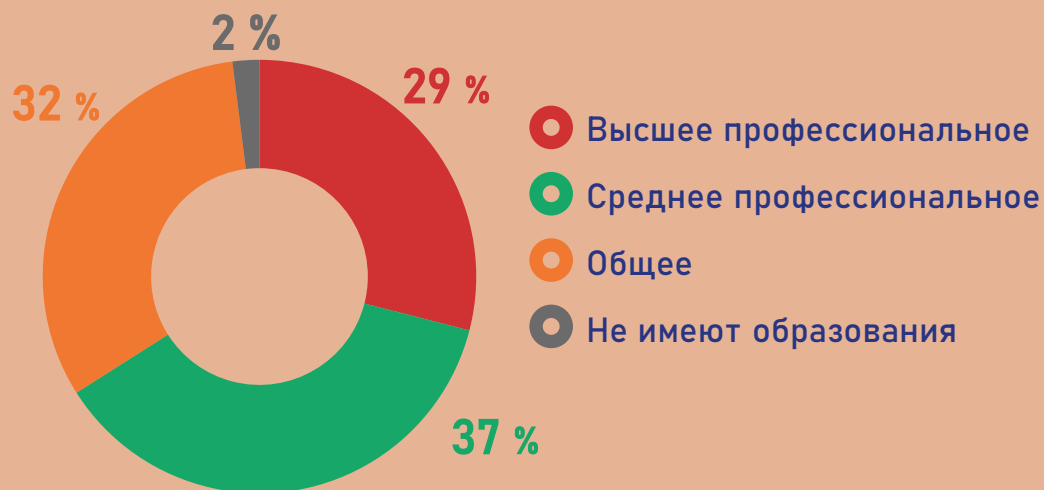
15 %

6 %

Коми
национальности



Население по уровню образования



3 %

Владеют
КОМИ ЯЗЫКОМ

Бур асыв!

МО ГО «Ухта»




Численность населения

тысяч человек

16,5


8,3

8,2



Дети
и подростки
0-15 лет

Пожилые
люди
65 лет и старше



23 %



12 %

88 %


Коми
национальности

Население по уровню образования




87 %

Владеют
КОМИ ЯЗЫКОМ



МО МР «ИЖЕМСКИЙ»



Численность населения

тысяч человек

15,6

8,1

7,5



Дети
и подростки
0-15 лет


Пожилые
люди
65 лет и старше

11 %

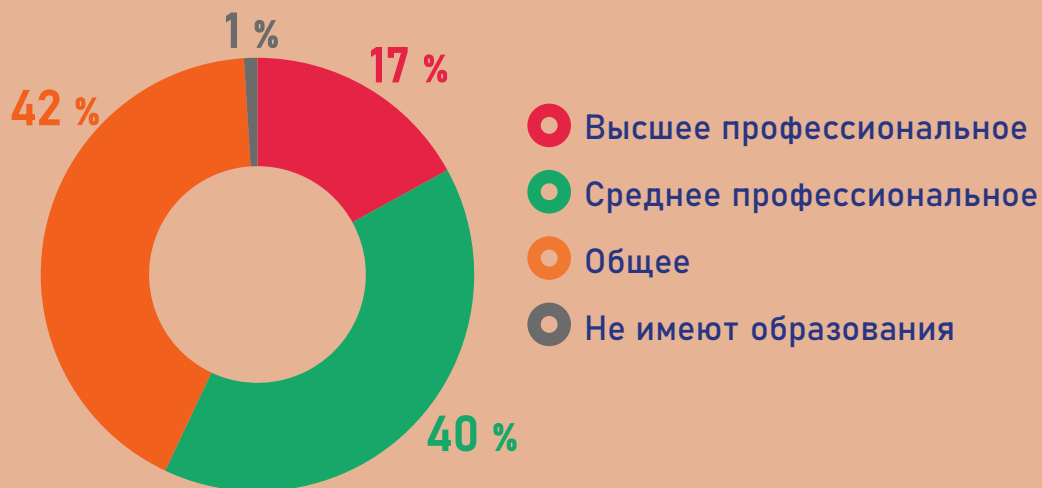
Коми
национальности

17 %

17 %



Население по уровню образования



6 %

Владеют
КОМИ ЯЗЫКОМ

Бур лун!



Койгородский район



Численность населения

тысяч человек

7,8


4,1

3,7



Дети и подростки
0-15 лет

Пожилые люди
65 лет и старше



17 %

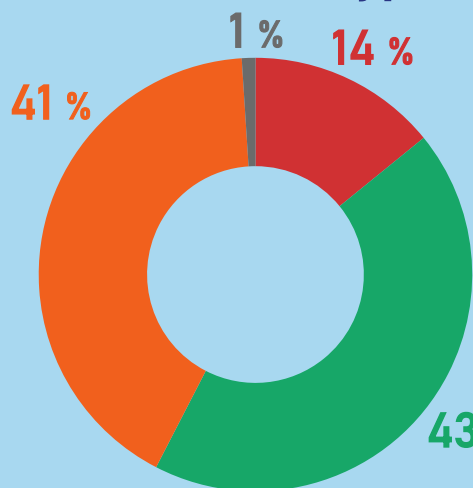


17 %

27 %

Коми национальности

Население по уровню образования



- Высшее профессиональное
- Среднее профессиональное
- Общее
- Не имеют образования

22 %

Владеют
КОМИ ЯЗЫКОМ

Чолӧм!

МО МР «Койгородский»

Итоги Всероссийской переписи населения - 2020



Численность населения

тысяч человек

19,0

9,9

9,1




Дети
и подростки
0-15 лет

Пожилые
люди
65 лет и старше

59 %

Коми
национальности

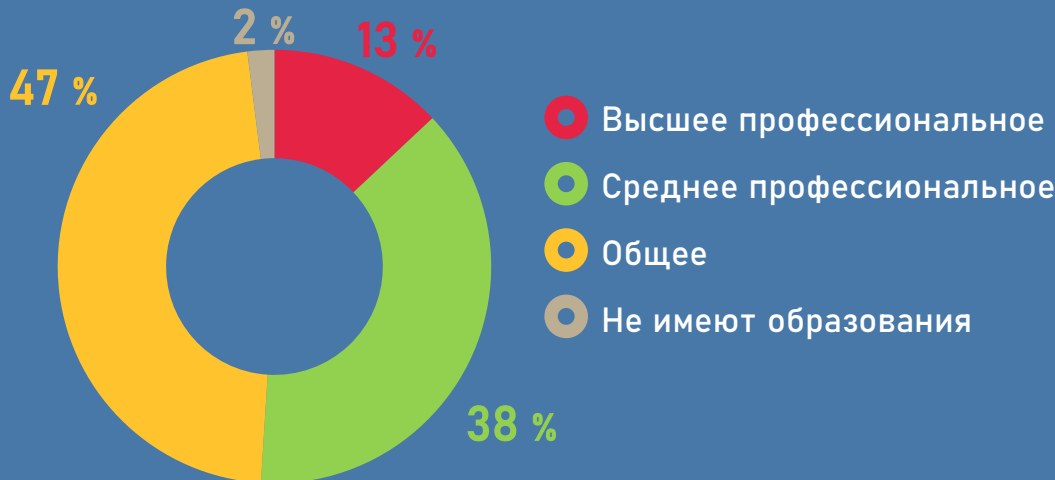


19 %



15 %

Население по уровню образования



56 %

Владеют
коми языком





Численность населения

тысяч человек

44,1

23,8

20,3



Дети
и подростки
0-15 лет


Пожилые
люди
65 лет и старше

11 %

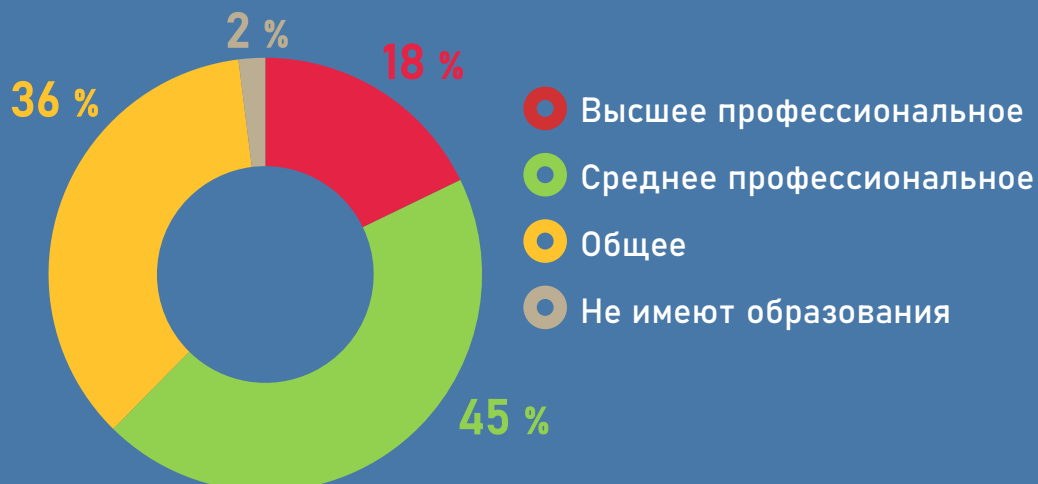
Коми
национальности

16 %

17 %



Население по уровню образования



7 %

Владеют
КОМИ ЯЗЫКОМ

Бур лун!

МО МР «Печора»




Численность населения

тысяч человек

18,0

9,4

8,5




Дети
и подростки
0-15 лет

Пожилые
люди
65 лет и старше

45 %

Коми
национальности

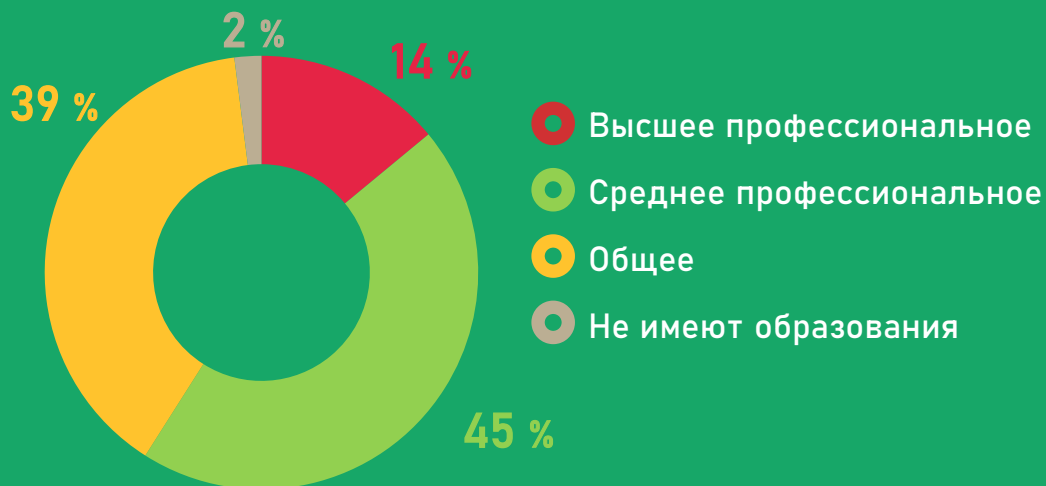


18 %



17 %

Население по уровню образования



39 %

Владеют
коми языком

Чолӧм!

МО МР «Прилузский»



Численность населения

тысяч человек

34,7

18,7

16,0




Дети
и подростки
0-15 лет

Пожилые
люди
65 лет и старше

7 %

Коми
национальности

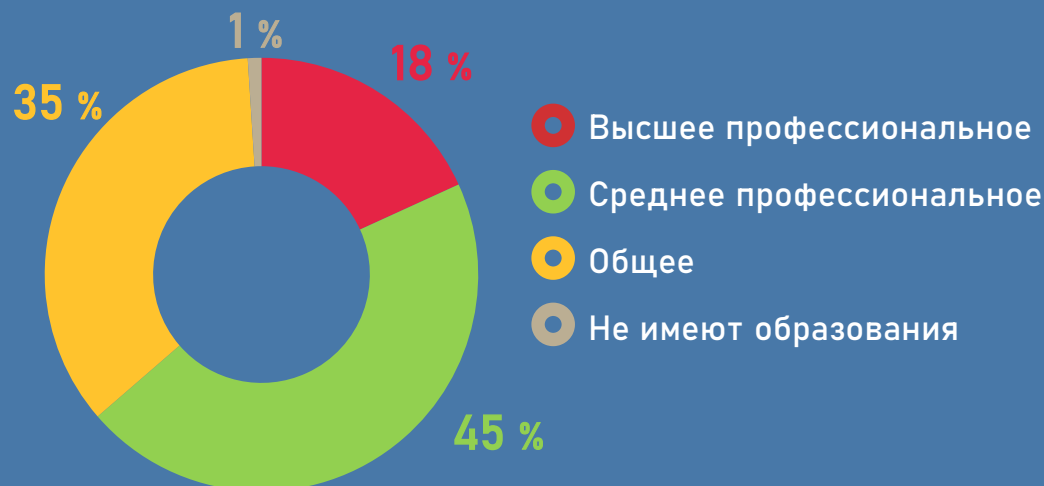


18 %



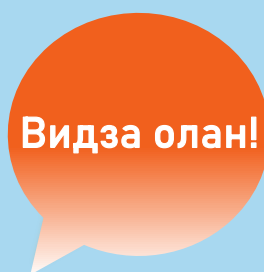
17 %

Население по уровню образования



4 %

Владеют
коми языком



МО МР «Сосногорск»




Численность населения

тысяч человек

21,8

11,6

10,2




Дети
и подростки
0-15 лет

Пожилые
люди
65 лет и старше

33 %

Коми
национальности



21 %



14 %

Население по уровню образования



26 %

Владеют
КОМИ ЯЗЫКОМ

Бур лун!

Итоги Всероссийской переписи населения - 2020

МО МР «СЫКТЫВДИНСКИЙ»




Численность населения

тысяч человек

11,9


6,3

5,6



Дети
и подростки
0-15 лет

Пожилые
люди
65 лет и старше



18 %

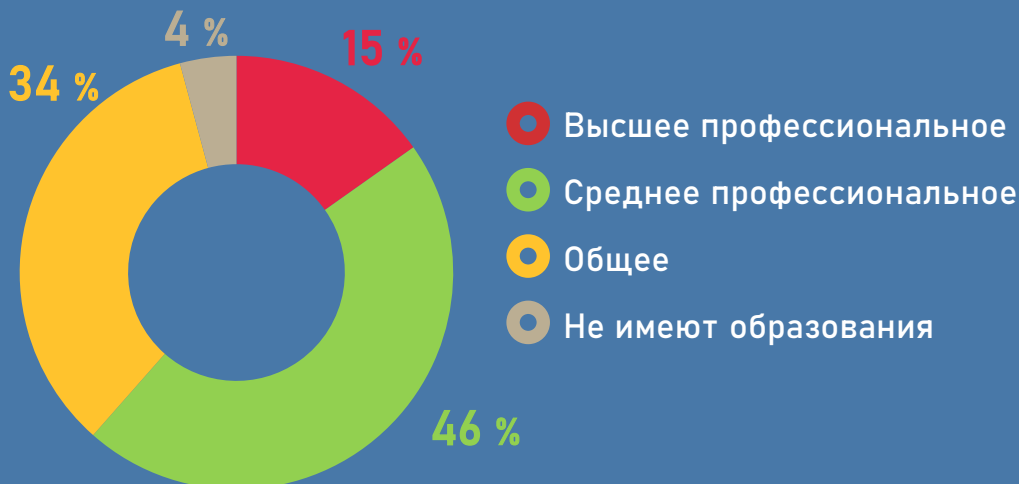


17 %

55 %

Коми
национальности

Население по уровню образования



57 %

Владеют
коми языком

Чолӧм!




Численность населения

тысяч человек

10,2

5,4

4,8




Дети
и подростки
0-15 лет

Пожилые
люди
65 лет и старше

20 %

Коми
национальности

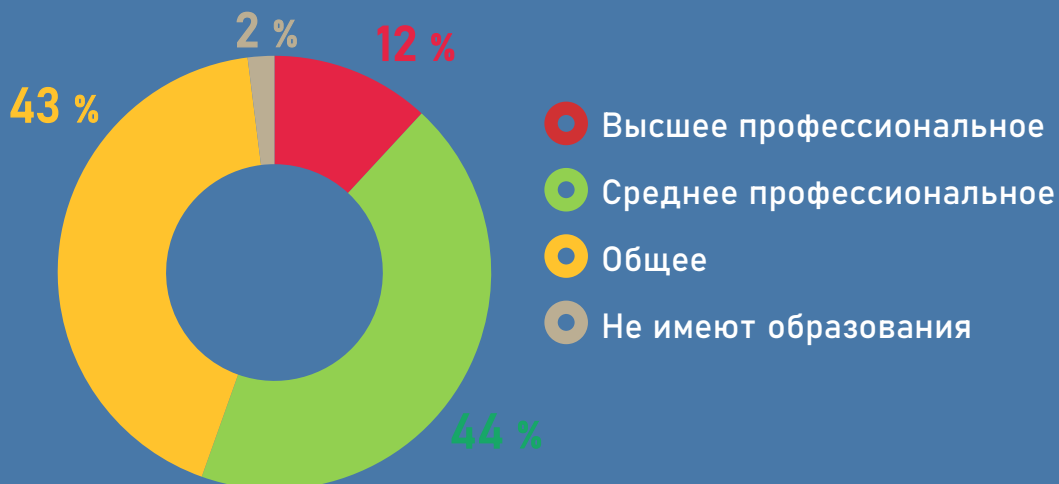


16 %



21 %

Население по уровню образования



17 %

Владеют
коми языком

Видза олан!

Итоги Всероссийской переписи населения - 2020

МО МР «Троицко-Печорский»




Численность населения

тысяч человек

12,9


6,9

6,0



Дети
и подростки
0-15 лет

Пожилые
люди
65 лет и старше



20 %

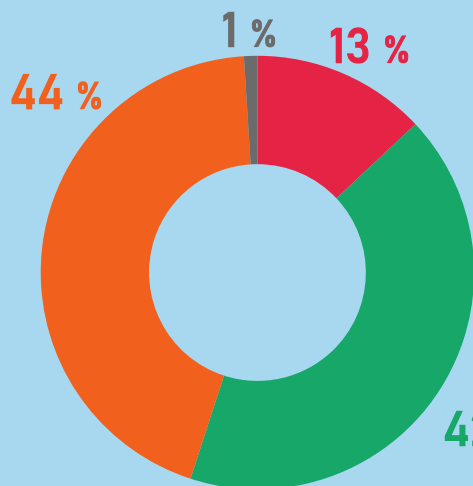


16 %

42 %

Коми
национальности

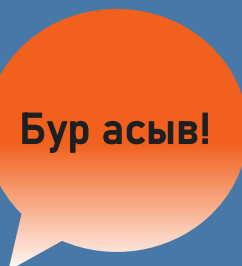
Население по уровню образования



- Высшее профессиональное
- Среднее профессиональное
- Общее
- Не имеют образования

42 %

Владеют
КОМИ ЯЗЫКОМ



МО МР «Удорский»




Численность населения

тысяч человек

24,3

13,2

11,2




Дети
и подростки
0-15 лет

Пожилые
люди
65 лет и старше

20 %

Коми
национальности

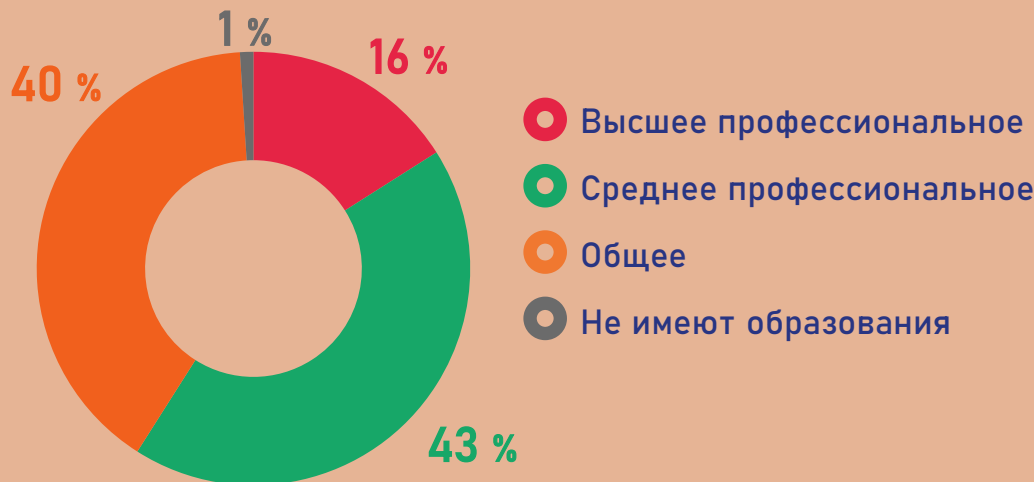


17 %



17 %

Население по уровню образования



14 %

Владеют
КОМИ ЯЗЫКОМ






Численность населения

тысяч человек

22,7

11,9

10,8



Дети
и подростки
0-15 лет

Пожилые
люди
65 лет и старше

74 %

Коми
национальности

21 %

14 %

Население по уровню образования



71 %

Владеют
КОМИ ЯЗЫКОМ

Бур лун!




Численность населения

тысяч человек

10,8


5,5

5,2



Дети
и подростки
0-15 лет

Пожилые
люди
65 лет и старше



19 %

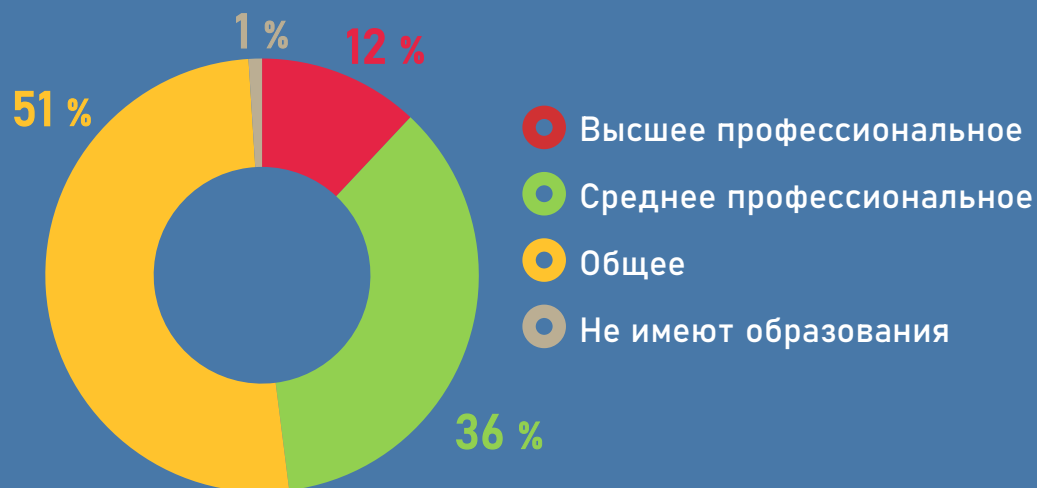


15 %

4 %

Коми
национальности

Население по уровню образования



3 %

Владеют
КОМИ ЯЗЫКОМ

Чолӧм!