

Предварительные итоги социально-экономического развития муниципального округа «Усинск» Республики Коми за январь – август 2024 года и ожидаемые итоги за текущий финансовый год


По данным Территориального органа Федеральной службы государственной статистики по Республике Коми экономика муниципального округа за январь-август 2024 года характеризовалась следующими основными показателями:

ДЕМОГРАФИЧЕСКАЯ СИТУАЦИЯ

Численность постоянного населения на 01 января 2024 года составила 35 807 чел., по состоянию на 01 августа 2024 года численность населения муниципального округа «Усинск» - 35 822 чел.

По предварительной оценке, на 01 января 2025 года численность составит 35 578 чел., среднегодовая численность на 2024 год составит 35 693 чел.

Диаграмма 1. Оценка численности населения, человек.



По статистическим данным в период январь-июль 2024 года родилось 196 младенцев, общий коэффициент рождаемости составляет – 5,49‰. Умерло 195 человек, общий коэффициент смертности – 5,46‰. Естественный прирост составил 1 человек, коэффициент естественного прироста населения составляет – 0,03‰.

С января по декабрь 2024 года ожидается рост числа родившихся младенцев до 337, прогнозируемое число умерших 347 человек.

Диаграмма 2. Численность родившихся, человек.




Диаграмма 3. Численность умерших, человек.



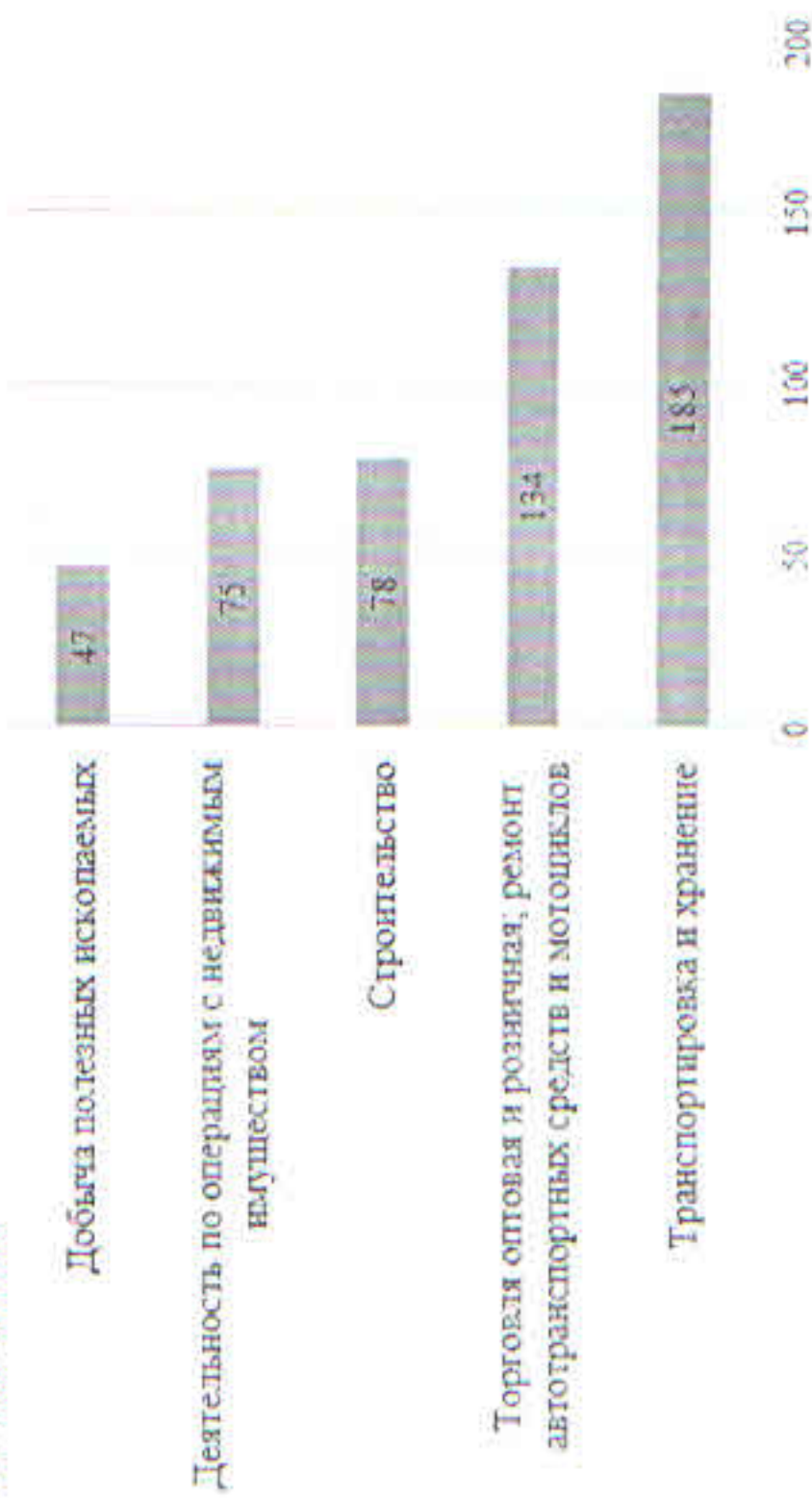
На территорию муниципального округа «Усинск» с января по июль прибыло 935 чел., выбыло – 921. Миграционный прирост населения составил 14 человек, коэффициент миграционного прироста – 0,39%. На конец года миграционный отток населения составит 219 человек, коэффициент миграционного прироста – (-6,1%).

ПРОИЗВОДСТВО ТОВАРОВ И УСЛУГ

Характеристика хозяйствующих субъектов

На 01 сентября 2024 года в муниципальном округе «Усинск» зарегистрировано 856 ед. юридических лиц. В общем объеме Республики Коми количество юридических лиц муниципального округа «Усинск» составляет 7%. За январь-август 2024 года зарегистрирована 23 организации, ликвидировано 28 организаций.

Диаграмма 4. Распределение организаций по видам экономической деятельности за январь-июнь 2024 год, единиц.



Количество индивидуальных предпринимателей по сравнению с 01 июля 2023 года снизилось на 0,1% (или меньше на 1 чел.) и составило 1 472 чел. (на 01 июля 2022 г. - 1 473 чел.).

По предварительной оценке, на конец 2024 года количество юридических лиц составит 852 ед., количество индивидуальных предпринимателей - 1 460 чел.

Оборот розничной торговли

В период с января по июнь 2024 года оборот розничной торговли (без субъектов

малого предпринимательства) по всем видам экономической деятельности составляет 4 310,1 млн. руб., что больше в сравнении с аналогичным периодом 2023 года на 19,7% или на 700 млн. руб.


Ожидаемый оборот розничной торговли за 2024 год составит 8 890,1 млн. руб.

Оборот организаций

За январь-август 2024 года оборот организаций, включая территориально-обособленные подразделения (без субъектов малого предпринимательства, по организациям со средней численностью работников свыше 15 человек) по сравнению с 2023 годом (в фактически действующих ценах) увеличился на 41,3% и составил 351,6 млрд. руб.

По итогам 2024 года оборот организаций предположительно составит 502,2 млрд. руб.

Диаграмма 5. Оборот организаций за январь-август 2021–2024 годы, млрд. руб.



Отгружено товаров собственного производства на сумму 333,9 млрд. руб. (143,0% - к январю-августу 2023 года).

В сравнении с январем-августом 2023 года наблюдается положительная динамика в промышленном секторе экономики по объему отгруженных товаров по всем представленным видам деятельности, а именно увеличились:

- добыча полезных ископаемых на 46,6% или на 99,0 млрд. руб.;
- обеспечение электрической энергией, газом и паром; кондиционирование воздуха на 9,3% или на 25,4 млн. руб.;
- водоснабжение; водоотведение; организация сбора и утилизация отходов; деятельность по ликвидации загрязнений на 21,3% или на 118,4 млн. руб.

Отрицательная динамика наблюдается по следующим видам деятельности:

- обрабатывающие производства на 24,5% или на 893,1 млн. руб.

Таблица 1. Объем отгруженных товаров собственного производства, выполненных работ и услуг собственными силами организаций в 2024 году (без субъектов малого предпринимательства) в сравнении с 2023 годом

Вид деятельности	Объем за январь-август 2024 года, млрд. руб.	Объем за январь-август 2023 года, млрд. руб.
Добыча полезных ископаемых	311,42	212,42
Обрабатывающие производства	2,76	3,65
Обеспечение электрической энергией, газом и паром; кондиционирование воздуха	2,47	2,44
Водоснабжение; водоотведение; организация сбора и утилизация отходов; деятельность по ликвидации загрязнений	0,67	0,56

За январь-август 2024 года в сравнении с аналогичным периодом 2023 года возросло производство газа природного и попутного на 7,7% или на 51,4 млн м³

Таблица 2. Рост произведенной продукции за январь-август 2024 года в % к январю-августу 2023 года.

Виды продукции	Январь-август 2024 год в % к январю-августу 2023 года
Газ природный и попутный	107,7

Вместе с тем, сократилось производство следующих видов продукции: пар и горячая вода на 0,7% или на 13,8 тыс. Гкал; электроэнергия на 1,4% или на 7,9 млн. кВт. ч.

Таблица 3. Убыль произведенной продукции за январь-август 2024 года в % к январю-августу 2023 года.

Виды продукции	Январь-август 2024 год в % к январю-августу 2023 года
Электроэнергия	98,6
Пар и горячая вода	99,3

Производство тепловой энергии

На конец 2024 года прогнозируется производство 579,7 тыс. Гкал. тепловой энергии для отпуска в сеть, что на 2,4% меньше чем за 2023 год. На конец года прогнозируется 18 коммунальных источников тепловой энергии, что на 5,3% меньше, чем за 2023 год.

Транспорт


Автотранспортными организациями (без субъектов малого предпринимательства со средней численностью работников свыше 15 человек) за январь-август 2024 года перевезено 0,5 млн. тонн груза, грузооборот транспорта составил 29,3 млн. т. км.

На конец 2024 года предполагаемый грузооборот транспорта составит 46,9 млн. т. км., планируется перевозка 0,8 млн. тонн груза.

Строительство

В период с января по август 2024 года было введено в действие жилых домов общей площадью 6 422 м², построенных населением. На строительство жилых зданий было выдано 48 разрешения, из которых 14 разрешений на ввод в эксплуатацию объектов строительства. Объем работ, выполненных по виду деятельности «Строительство» за январь-август 2024 года, составил 3,1 млрд. руб., что на 58,3% больше, чем за аналогичный период 2023 года.

Диаграмма 6. Ввод жилых домов, тыс. кв. метров.



ИНВЕСТИЦИИ

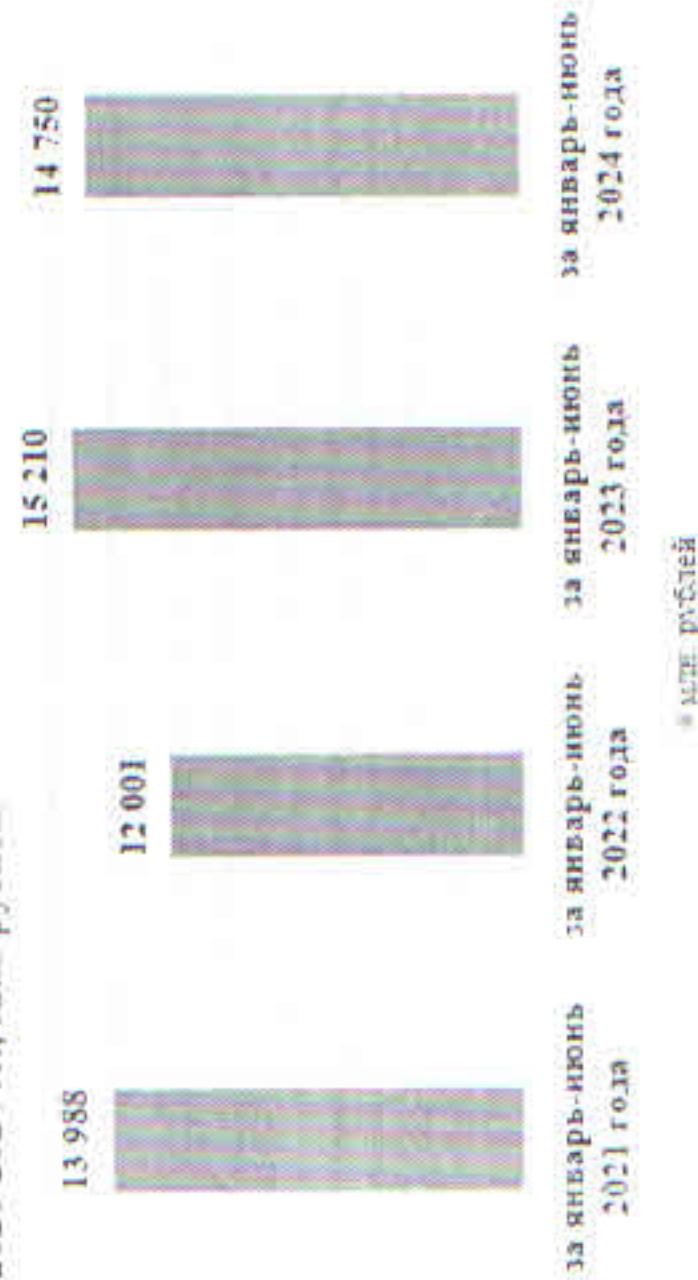
Инвестиции в основной капитал за январь-июнь 2024 года составили 14,7 млрд.

руб., в т.ч.:

- собственные средства – 14 571,1 млн. руб.;
- привлеченные средства – 178,7 млн. руб., из них: бюджетные средства 149,1 млн. руб. (федеральный бюджет – 15,0 млн. руб.; республиканский бюджет РК – 29,2 млн. руб.; местный бюджет – 104,9 млн. руб.).

По итогам 2024 года инвестиции в основной капитал составят 32,5 млрд. руб.

Диаграмма 7. Инвестиции в основной капитал (без субъектов малого предпринимательства) за январь-июнь 2021-2024 гг., млн. рублей.



УРОВЕНЬ ЖИЗНИ НАСЕЛЕНИЯ

Заработная плата

За январь-июнь 2024 года среднемесячная номинальная начисленная заработная плата на одного работника сложилась в размере 134 558 руб., что выше уровня прошлого года на 11,8% (в 2023 г. - 120 391 руб.). Фонд начисленной заработной платы работников списочного и не списочного состава составил 34,719 млрд. руб.

Высокий уровень заработной платы наблюдается по следующим видам деятельности: «Деятельность профессиональная, научная и техническая»; «Добыча полезных ископаемых»; «Транспортировка и хранение»; «Обрабатывающие производства».

На конец 2024 года ожидаемая среднемесячная номинальная начисленная заработная плата составит 135 940 руб.

Диаграмма 8. Среднемесячная начисленная заработная плата работников, рублей (без субъектов малого предпринимательства)


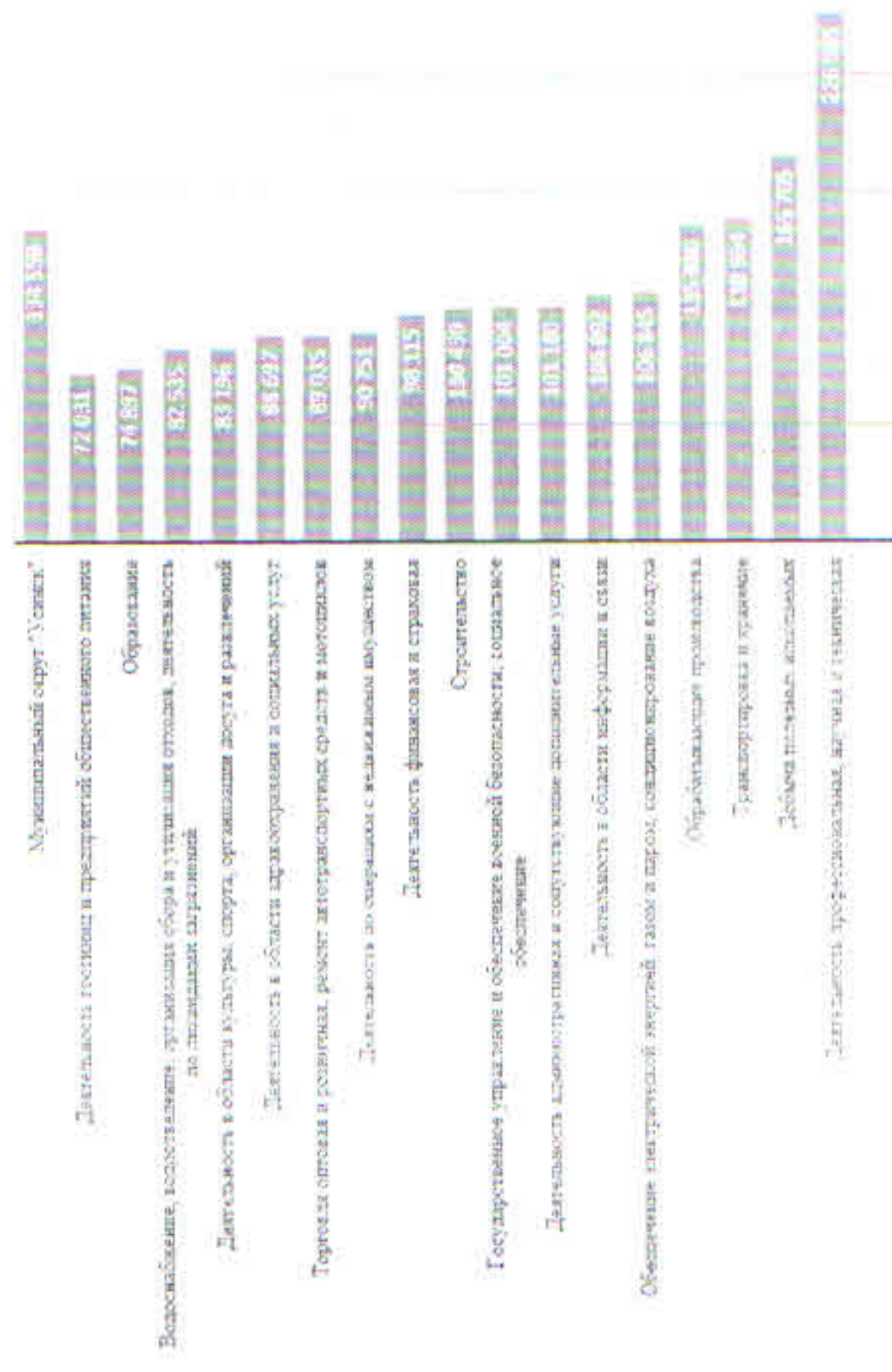


Диаграмма 9. Среднемесячная начисленная заработная плата работников организаций по видам экономической деятельности (без субъектов малого предпринимательства) за январь-июнь 2024 года.



млн. рублей

Занятость и безработица

Среднесписочная численность работников организаций (без субъектов малого предпринимательства) за январь-июнь 2024 года составила 21 502 чел., что на 0,25 % ниже аналогичного периода 2023 года (21 556 чел.). Наибольшее количество работников занято в следующих сферах: «Добыча полезных ископаемых»; «Транспорт, связь и хранение»; «Образование».

Среднесписочная численность по итогам 2024 года составит 21 480 чел.

Таблица 4. Среднесписочная численность и среднемесячная начисленная заработная плата работников организаций (без субъектов малого предпринимательства) по видам экономической деятельности за январь-июнь 2024 года.

Виды экономической деятельности	Среднесписочная численность, чел	Зарботная плата на одного работника, руб.
Муниципальный округ «Усинск»	21 502	134 558
Добыча полезных ископаемых	8 849	165 705
Транспорт, связь и хранение	2 531	138 964
Образование	1 728	74 897
Строительство	1 699	100 430
Обрабатывающие производства	1 206	135 880
Государственное управление и обеспечение военной безопасности; социальное обеспечение	902	101 004
Обеспечение электрической энергией, газом и паром, кондиционирование воздуха	918	106 845
Деятельность в области здравоохранения и социальных услуг	875	88 697
Деятельность административная и сопутствующие дополнительные услуги	851	101 180
Торговля оптовая и розничная; ремонт автотранспортных средств и мотоциклов	516	89 035
Водоснабжение, водоотведение, организация сбора и утилизация отходов, деятельность по ликвидации загрязнений	381	82 535
Деятельность профессиональная, научная и техническая	342	226 565
Деятельность финансовая и страховая	115	98 115
Деятельность в области культуры, спорта, организации досуга и развлечений	177	83 196
Деятельность гостиниц и предприятий общественного питания	83	72 031
Деятельность в области информации и связи	71	106 092
Деятельность по операциям с недвижимым имуществом	92	90 751

В августе 2024 года на учете в государственных учреждениях службы занятости населения состояло 64 человек, что на 30,4% ниже чем в 2023 году. Количество зарегистрированных безработных по отношению к 2023 году снизилось на 39,5 % и составляет 46 чел. Нагрузка незанятого населения на одну заявленную вакансию составила 0,1 ед. (в августе 2023 года – 0,0 ед.).

По данным ГУ РК «ЦЗН города Усинска» с 01.01.2024 по 16.10.2024 г. количество высвобождаемых работников составило 167 чел. Численность безработных – 46 чел., в том числе сельских жителей – 3 чел. Численность обратившихся граждан, причиной увольнения которых стало сокращение численности или штата – 5 чел. Трудоустроено при посредничестве ГУ РК «ЦЗН г. Усинска» 61 чел. В банке вакансий находилось 1069

вакансий. Уровень зарегистрированной безработицы за отчетный период снизился до 0,2% (на 11.10.2023 год – 0,4%). Ожидаемый уровень безработицы до конца 2024 года составит 0,2%.

Диаграмма 10. Численность зарегистрированных безработных, человек





Диаграмма 11. Уровень зарегистрированной безработицы, %



ЦЕНЫ

Индекс потребительских цен и тарифов на товары и услуги населению по Республике Коми равен 108,5 % к августу 2023 года.

РАЗВИТИЕ СОЦИАЛЬНОЙ СФЕРЫ

По состоянию на 1 августа 2024 года 19 муниципальных образовательных организаций, реализуют программы дошкольного образования. Из них: детский сад – 7 ед., в том числе 3 автономных детских сада; детский сад общеразвивающего вида – 5 ед., в том числе 1 автономный детский сад; детский сад комбинированного вида – 1 ед., начальная школа – детский сад – 2 ед. центр развития ребенка-детский сад – 1 ед., основная общеобразовательная школа (с реализацией основных общеобразовательных программ дошкольного образования) – 3 ед.

По прогнозным данным в 2024 году в муниципальном округе будут числиться 39,22 учреждений культурно-досугового типа и 36,42 общедоступных библиотек в пересчете на 100 тыс. населения.

Обеспеченность стационарными учреждениями социального обслуживания престарелых и инвалидов на 1 января 2024 года – 22,41 мест на 10,0 тыс. населения, по прогнозной оценке, на 1 января 2025 г. – 22,56 мест на 10,0 тыс. населения. На территории муниципального округа функционирует Дом - интернат малой вместимости для граждан пожилого возраста и инвалидов на 50 мест.

По оценке 2024 число коек в Усинской центральной районной больнице останется на уровне 2023 (57 ед.) на 10 000 чел. населения. Число работающих врачей в Усинской больнице в расчёте на 10 000 чел. населения муниципального округа в 2024 г. составит 26 чел., обеспеченность средним медицинским персоналом составит 91 чел.

ЭФФЕКТИВНОСТЬ ИСПОЛЬЗОВАНИЯ МУНИЦИПАЛЬНОЙ СОБСТВЕННОСТИ

По итогам 2024 года доходы, полученные от продажи имущества, находящегося в муниципальной собственности сократятся на 6,4% по сравнению с 2023 годом и составят 65 160,00 тыс. руб., в том числе прогнозируется отрицательная динамика дохода, полученного от:

- продажи земельных участков на 16,3 % или на 3 410,9 тыс. руб.
- сдачи в аренду имущества, находящегося в муниципальной собственности на 15,2 % или на 29 669,0 тыс. руб.;
- арендной платы за землю на 12,7 % или на 16 826,3 тыс. руб.

ФИНАНСЫ

В январе-июне 2024 года сальдированный финансовый результат (прибыль минус убыток) организаций в действующих ценах сложился положительный и составил 15,2 млрд. руб.

Прибыль организаций составляет 16,2 млрд. руб., сумма убытка составляет 946 млн. руб.

Ожидаемая прибыль организации на конец года составит – 45,5 млрд. руб., сумма убытка составит – 5,0 млрд. руб.

ПРАВОНАРУШЕНИЯ

За январь-август 2024 года зарегистрировано 668 преступлений, что на 18,0% выше аналогичного показателя прошлого года. Общая раскрываемость преступлений составила 48%. Выявлено 186 правонарушений, из которых несовершеннолетние – 2 чел., ранее совершавшие преступления - 104 чел., без постоянного источника дохода – 88 чел.

Число зарегистрированных тяжких и особо тяжких преступлений составило 370 ед. что на 122 % выше января-августа 2023 года.

Количество дорожно-транспортных происшествий за январь-август 2024 года 30 ед. что на 15,4% выше аналогичного периода прошлого года, из них: по вине нетрезвых водителей – 1 ед., по вине пешеходов – 2 ед., с участием детей в возрасте до 16 лет – 4 ед., пострадало - 43, погибло – 3 человека.